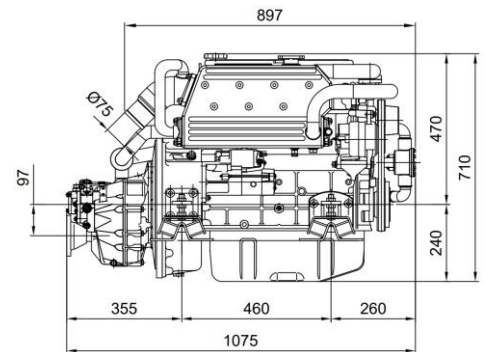
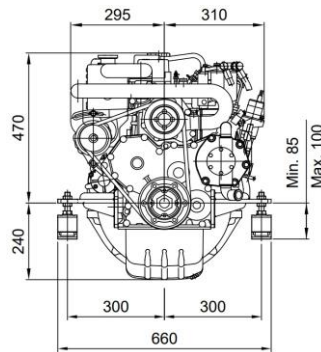


4 cilinders in lijn 64 HP (m) (47 kW) 2500 omw./min

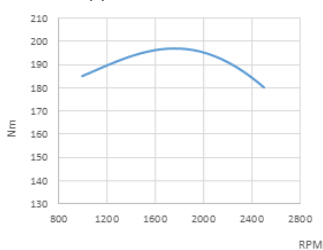


Algemene kenmerken

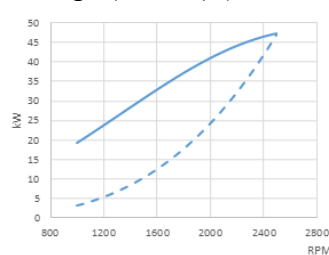
Fabrikant motorbasis	Mitsubishi
Type	Diesel, 4 takt
Aantal cilinders	4, in lijn
Inlaatsysteem	Natuurlijke aanzuiging
Boring x Slag	94 mm x 120 mm (3,7 in x 4,72 in)
Totale cilinderinhoud	3331 cc
Compressieverhouding	22:1
Discontinu vermogen (ISO3046/1)	64 HP (m) (47 kW)
Continu vermogen	57,5 HP (m) (42,3 kW)
omw./min	2500
Injectiesysteem	Mechanisch en indirect
Startmotor	12 V (2,2 kW)
Gegevens wisselstroomgenerator	95 A (12 V)
Maximale hoek in werking	15°
Draairichting (gezien vanaf de kant van het stuur)	Tegen de klok in
Koelsysteem	Zeewatergekoelde warmtewisselaar
Drooggewicht zonder omvormer	300 Kg (661,4 lb)
Binnendiameter zoutwaterslang	32 mm (1,26 in)
Binnendiameter dieseluigslang	8 mm (0,31 in)
Binnendiameter dieselterugvoerslang	-
Binnendiameter uitlaatgasslang	75 mm (2,95 in)
Certificeringen	RRR
Naleving van de emissievoorschriften	EU: RCD II (DIR. 2013/53/EU)

Prestatie-Grafieken

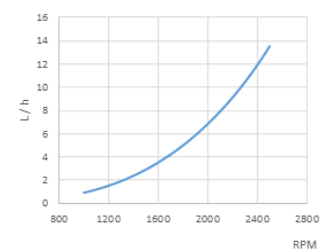
Krukaskoppel



Vermogen (ISO 3046/1)



Brandstofverbruik



Instrumentenpanelen



Instrumentenpanelen SVT 30 Standaard

Toeren/Urenteller

Temperatuurmeter

Voorgloei indicatorlamp

Alarm niedrige Batteriespannung

Alarm hoge koelvloeistoftemperatuur

Alarm lage oliedruk

Startslot met 5 posities

Oliedrukmeter

Indicator batterijspanning

Afmetingen: 255 x 160 mm

Accessoires

Standaarduitrusting

Instrumentenpaneel SVT 30

Elektrische bedrading uitbreiding 4 m

Silentblocks

Olie extractiepomp

Gebruikershandleiding en explosietekening

Optionele uitrusting en kits

Montage dubbel instrumentenpaneel

Dubbele wisselstroomgenerator

Geaard elektrisch systeem

Droog uitlaatsysteem

Kielkoeling

Aftakas of riemschijf

Contactdoos voor verwarming

Aandrijving: schroef, as, schroefaskoker

water- en dieseloliefilters

water, uitlaat en dieselslangen

Omvormers

Model	Type	Afloophoek	Reducties (pauze)	Reducties (werk)	Gewicht motor met omvormer
DMT-25AL	Hydraulisch	0°	-	3.32:1	383 Kg (844 Lbs)
DMT-50A	Hydraulisch	0°	-	3.12:1-3.45:1	450 Kg (992 Lbs)
TM-170	Hydraulisch	0°	2.94:1	2.94:1	381 Kg (840 Lbs)
TM-345	Hydraulisch	0°	2.00:1-2.47:1	2.00:1	330 Kg (727 Lbs)
TM-345A	Hydraulisch	8°	2.00:1-2.47:1	2.00:1	330 Kg (727 Lbs)
TM-880A	Hydraulisch	10°	2.60:1	2.60:1	359 Kg (791 Lbs)
TM-93	Hydraulisch	0°	1.51:1-2.09:1-2.40:1-2.77:1	1.51:1-2.09:1-2.40:1-2.77:1	358 Kg (789 Lbs)
TM-93A	Hydraulisch	8°	1.51:1-2.09:1-2.40:1	1.51:1-2.09:1-2.40:1	358 Kg (789 Lbs)
TMC-260	Monteur	0°	2.00:1-2.47:1	2.00:1	323 Kg (712 Lbs)
ZF 68 IV	Hydraulisch	12°	1.29:1-1.56:1-2.00:1-2.48:1	1.29:1-1.56:1-2.00:1-2.48:1	367 Kg (809 Lbs)

Geautoriseerde Dealer

www.solediesel.com

info@solediesel.com

Gedetailleerde tekening, brochures en handleidingen vindt u op het internet solediesel.com. Alle rechten voorbehouden. De technische specificaties en de presentatie kunnen zonder voorafgaande kennisgeving worden gewijzigd en gewijzigd. Niet-contractuele informatie.

